

SOMPOケア そんぽの家 姫島駅前

2026年1月 改訂

ご家族の皆さまへ

ご来訪

24時間いつでもお気軽にご来訪ください。夜間は防犯上、玄関を施錠しておりますが、ご来訪いただけます。宿泊につきましてはご相談ください。

外出

近くの公園へお散歩。好きな果物を買いにスーパーへ。たまには外食など、ご自由にお楽しみいただけます。

お食事

ご入居者さまと自由にお食事をお楽しみいただけます。5日前までにご予約いただければ、ご家族さまのお食事もお用意いたします(実費)。

「SOMPOケア そんぽの家」ブランドの特長など、詳細情報はこちら



ホームの様子がわかる「ホームだより」はこちら



ホームアクセス

公共交通機関でお越しの場合

阪神電鉄本線「姫島」駅より徒歩約4分。
「姫島」駅出口を出て右へ、阪急OASISを越えてすぐを右にまっすぐ進み、右手に駐車場、左手に多喜屋クリーニング店がみえましたら左に進んでください。そのまま、まっすぐ進んでいただき、黒川診療所を越えられたら右に進みます。そのまま、まっすぐ進んでいただくと左手に当ホームがございます。

車でお越しの場合

2号線より野里交差点を姫島通り南西に進み大阪トヨタ野里店を左折。その先を右折。2つ目の曲がり角を左折し左手に当ホームがございます。



〒555-0025 大阪府大阪市西淀川区姫里1-5-16

「SOMPOケア そんぽの家 姫島駅前」施設概要 ●居室設備:洗面、水洗トイレ、ナースコール、固定電話設置可能(一部のお部屋には、シャワールーム設置) ●共用設備:ダイニング(食堂)兼機能訓練コーナー、浴室(個浴・特殊浴)、共用トイレ、浴室・トイレにナースコール、健康管理室、相談室、他 ●入居対象:原則65歳以上の方で、介護保険受給認定を受けている方 ●類型:介護付有料老人ホーム(一般型特定施設入居者生活介護) ●土地の所有形態:賃借 ●建物の権利形態:自社所有(SOMPOケア株式会社) ●居住の権利形態:利用権方式 ●利用料の支払い方法:月払い方式 ●介護保険:特定施設入居者生活介護・介護予防特定施設入居者生活介護 ●介護居室区分:全室個室 ●介護にかかわる職員体制:要介護者の合計人数:配置直接処遇スタッフの人数=3.0:0.9以上※週40時間の常勤換算

開設年月	2000年12月1日
居室数・定員	57室(57名)

SOMPOケア株式会社

〒140-0002 東京都品川区東品川4-12-8
品川シーサイドイーストタワー

SOMPOグループの一員です。

お問い合わせ先／SOMPOケア「介護なんでも相談室」

0120-37-1865

受付時間／9:00～18:00(土・日・祝日も受付)※年末年始は除く

SOMPOケア 公式

検索

サービスの詳細は
ウェブサイトへ



 自分らしい人生をあなたに。

一人ひとりの人生にケアを。



自分らしい生活空間

自分の時間を大切にできる 多彩なスペース

我が家にいるような暮らしをコンセプトにした居室は、プライバシーに配慮した個室が基本。自分の時間をお持ちいただくことで、心のゆとりや自発性、自立度の向上にもつながります。憩いの場となるダイニングは、明るい気分を誘う広々として開放的な空間づくりを大切にしています。

お一人おひとりの状態に適した食事

お身体に合わせた食事を 安定した品質でお届け

毎日食べても飽きない「家庭的な食事」を、お一人おひとりのお身体の状態に合わせて提供します。和洋中とバラエティに富んだメニューは、ホーム内のキッチンで仕上げるため、いつも温かい状態。栄養バランスはもちろん、関東・関西と、地域ならではの味付けにもこだわっています。



快適と安心を支えるホーム体制

24時間体制で、 介護と医療を連携

24時間、介護が必要な方をサポート。^{※1} 提携医は月2回以上往診し、日々の健康管理に努めています。もちろん、受診は任意です。主治医がいない場合は、ご希望に応じて取次ぎも可能。緊急時はケアスタッフが主治医に連絡、指示を仰ぐ^{※2}といった、安心して快適に暮らすための連携ができています。




※1:24時間常時介護体制については、ご入居者さまの実態に応じて追加配置します。 ※2:提携医の詳細については、お問い合わせください。

適切なケアを支えるデータ・テクノロジー。

業務を効率化し、人にしかできないケアに注力。

SOMPOケアのホームでは、ご入居者さまの何気ない会話や触れ合いなど、人と人の心が通いあう時間を大切にしています。データ・テクノロジーの積極的な活用は、スタッフの業務時間のゆとりを生み出し、人にしかできないケアの品質を高めることにつながっています。

データ・テクノロジーの
詳細情報はこちら



睡眠測定センサー

SOMPOケアの介護付きホーム全室に導入しています。ベッドのマットレス下に設置することで、寝返り、呼吸、心拍などを測定し、睡眠状況がリアルタイムで把握可能です。



データの活用と分析


SOMPOケアではスタッフの日々の関りに加えて、ご入居者さまに関し収集したデータを分析しています。さらに、「AI分析の仕組み」を活用して重症化リスクを予測します。

プライベートな時間を大切にできる個室仕様の住空間。




自分らしくのびのびと過ごせる居室


ご自宅で過ごすのと同じような環境づくりを大切にしたい個室仕様の“住まい”が、これまでと変わらないありのままで暮らす日々を叶えます。



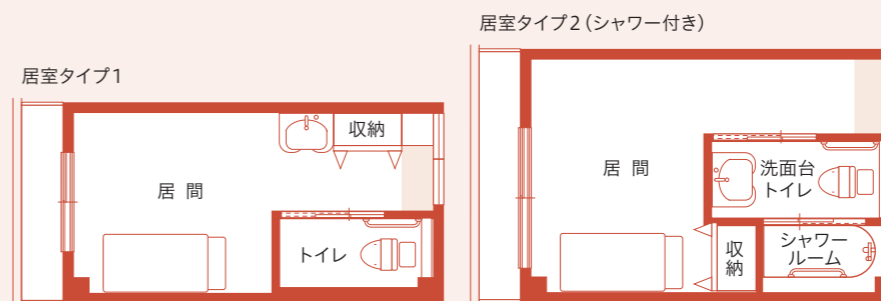
緊急通報装置がある
安全なトイレ



車椅子でも使いやすい
洗面台



シャワールーム



※居室内の設備・配置および居間の広さ・形は、ホームによって異なる場合がございます。



緊急通報装置

緊急通報装置を完備
安心・安全に配慮した
設備が充実