

SOMPOケア そんぽの家 市川

2026年 4月 改訂

ご家族の皆さまへ

ご来訪

24時間いつでもお気軽にご来訪ください。夜間は防犯上、玄関を施錠しておりますが、ご来訪いただけます。宿泊につきましてはご相談ください。

外出

近くの公園へお散歩。好きな果物を買いにスーパーへ。たまには外食など、ご自由にお楽しみいただけます。

お食事

ご入居者さまと自由にお食事をお楽しみいただけます。5日前までにご予約いただければ、ご家族さまのお食事もご用意いたします(実費)。

「SOMPOケア そんぽの家」ブランドの特長など、詳細情報はこちら



ホームの様子がわかる「ホームだより」はこちら



ホームアクセス

公共交通機関でお越しの場合

JR武蔵野線「船橋法典駅」から、徒歩約19分。
「船橋法典駅」から「市川大野駅」方面の線路沿いの道を直進→約700m先左手「法典の湯」さまを通り過ぎ突き当りを右折→そのまま道なりに進み約500m先の信号をさらに直進→そのまま道なりに直進し左手にある「そんぽの家市川」の看板を左折→約50m先がホーム。

車でお越しの場合

京葉道路「原木」ICから、約5.5km。
「原木」ICを降りて「中山競馬場」方面を約3.2km直進→右手の「中山競馬場」を通り過ぎ「北方十字路交差点」を右折→左手の「船橋法典」駅を通り過ぎ約1km先4つ目信号を左折→約700m先2つ目の信号を右折→道なりに進み約600m先左手「そんぽの家市川」の看板を左折→約50m先がホーム。



〒272-0802 千葉県市川市柏井町1-1073

「SOMPOケア そんぽの家 市川」施設概要 ●居室設備:洗浄機能付トイレ(一部のみ)、個室浴室(一部のみ)、洗面台(温水)、照明器具、エアコン、チャイム、テレビ端子、電話端子(一部のみ)、カードキーシステム(一部のみ)、ミニキッチン(一部のみ) ●共用設備:ダイニング(食堂)兼 機能訓練コーナー、浴室(個浴・特殊浴)、洗濯室、トイレ、浴室・トイレにナースコール、他 ●入居対象:原則65歳以上の方で、介護保険受給認定を受けている方 ●類型:介護付有料老人ホーム(一般型特定施設入居者生活介護) ●土地・建物の所有形態:賃借 ●居住の権利形態:利用権方式 ●利用料の支払い方法:月払い方式 ●介護保険:特定施設入居者生活介護・介護予防特定施設入居者生活介護 ●介護居室区分:全室個室 ●介護にかかわる職員体制:要介護者の合計人数:配置直接処遇スタッフの人数=3.0:0.9以上 ※週40時間の常勤換算

開設年月	1990年10月27日
居室数・定員	145室(188名)

SOMPOケア株式会社

〒140-0002 東京都品川区東品川4-12-8
品川シーサイドイーストタワー

SOMPOグループの一員です。

お問い合わせ先／SOMPOケア「介護なんでも相談室」

0120-37-1865

受付時間／9:00～18:00(土・日・祝日も受付)※年末年始は除く

SOMPOケア 公式

検索

サービスの詳細は
ウェブサイトへ



 自分らしい人生をあなたに。

一人ひとりの人生にケアを。



自分らしい生活空間

自分の時間を大切にできる 多彩なスペース

我が家にいるような暮らしをコンセプトにした居室は、プライバシーに配慮した個室が基本。自分の時間をお持ちいただくことで、心のゆとりや自発性、自立度の向上にもつながります。憩いの場となるダイニングは、明るい気分を誘う広々として開放的な空間づくりを大切にしています。

お一人おひとりの状態に適した食事

お身体に合わせた食事を 安定した品質でお届け

毎日食べても飽きない「家庭的な食事」を、お一人おひとりのお身体の状態に合わせて提供します。和洋中とバラエティに富んだメニューは、ホーム内のキッチンで仕上げるため、いつも温かい状態。栄養バランスはもちろん、関東・関西と、地域ならではの味付けにもこだわっています。



快適と安心を支えるホーム体制

24時間体制で、 介護と医療を連携

24時間、介護が必要な方をサポート。^{※1} 提携医は月2回以上往診し、日々の健康管理に努めています。もちろん、受診は任意です。主治医がいらない場合は、ご希望に応じて取次ぎも可能。緊急時はケアスタッフが主治医に連絡、指示を仰ぐ^{※2}といった、安心して快適に暮らすための連携ができています。

※1:24時間常時介護体制については、ご入居者さまの実態に応じて追加配置します。 ※2:提携医の詳細については、お問い合わせください。




適切なケアを支えるデータ・テクノロジー。

業務を効率化し、人にしかできないケアに注力。

SOMPOケアのホームでは、ご入居者さまの何気ない会話や触れ合いなど、人と人の心が通いあう時間を大切にしています。データ・テクノロジーの積極的な活用は、スタッフの業務時間のゆとりを生み出し、人にしかできないケアの品質を高めることにつながっています。

データ・テクノロジーの
詳細情報はこちら



睡眠測定センサー

SOMPOケアの介護付きホーム全室に導入しています。ベッドのマットレス下に設置することで、寝返り、呼吸、心拍などを測定し、睡眠状況がリアルタイムで把握可能です。



データの活用と分析

SOMPOケアではスタッフの日々の関りに加えて、ご入居者さまに関し収集したデータを分析しています。さらに、「AI分析の仕組み」を活用して重症化リスクを予測します。

全居室2名さま入居可能で、まるで自宅にいるような暮らしを実現。




自分らしくのびのびと過ごせる居室

約33㎡～最大約84㎡の広々とした居室で、すべてのお部屋で2名さままでのご入居が可能です。ご夫婦やご家族、自立の方もご入居いただけますので、今までのライフスタイルそのままにお過ごしいただけます。


※居室内の設備や間取りは、各居室によって異なります。



生活に便利なキッチン




車椅子でも使いやすいトイレ



手すりのある浴室

安らぎとくつろぎの空間と充実した共用スペース。



中庭を眺めながら入れる大浴場

四季の移ろいを感じられる落ち着いた雰囲気のある大きな中庭を眺めながら入浴できる大浴場があります。古き良き昭和の雰囲気が漂う本館は、安らぎとくつろぎのひと時を提供できる多彩なスペースがあり、日々暮らしを彩ります。



ご家族さま用の宿泊部屋（無料）



広々した吹き抜けのロビー