

# SOMPOケア ラヴィーレ 羽村

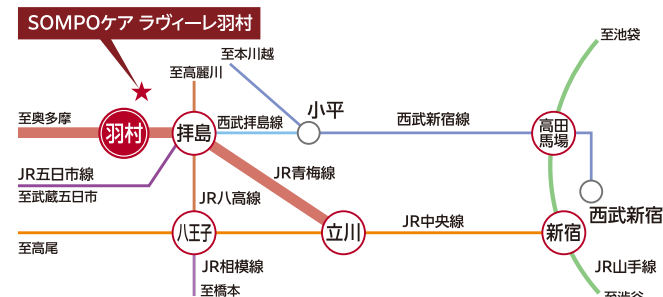
2025年12月 改訂



JR青梅線「羽村」駅より徒歩5分。アクセスに優れているからご家族も招きやすい立地です。

## 電車でお越しの場合

### ■JR青梅線「羽村」駅まで



「拝島」駅より…約**6**分  
(JR中央・青梅線青梅特快利用)

「立川」駅より…約**18**分  
(JR中央・青梅線青梅特快利用)

「八王子」駅より…約**18**分(JR八高線利用、「拝島」よりJR中央・青梅線青梅特快利用)  
※表示分数は日中平常時のもので時間帯により異なります。乗換え、待ち時間等は含まれておりません。

### ■JR青梅線「羽村」駅より徒歩**5**分(約330m)

「羽村」駅東口ロータリーより右方向 ➡ 約110m先1本目の道路を  
左折 ➡ 約220m先右側がホーム

※掲載の情報は2025年12月現在のものです。



「SOMPOケア ラヴィーレ羽村」施設概要●類型／介護付有料老人ホーム(一般型特定施設入居者生活介護)●介護保険／東京都指定特定施設入居者生活介護・介護予防特定施設入居者生活介護●入居対象／原則65歳以上の方で、介護保険制度における要支援・要介護の方●権利形態／利用権方式※ご入居の状況によって同施設内で住み替える場合、利用権を消滅させ、新たに別の介護居室の利用権を設定します※入居者の状態によっては退去または提携施設への住み替えを求める場合があります●利用料の支払方式／(前払い方式・月払い方式)●居室区分／全室個室●土地・建物権利形態／事業主体非所有●介護職員体制／要支援・要介護者の合計人数：配置直接処遇スタッフの人数=2.5:1以上※週40時間の常勤換算●共用施設・設備／エントランスロビー、ダイニング(食堂)兼 機能訓練コーナー、カフェ、浴室(個浴・特殊浴)、理美容室、健康管理室、相談室洗濯室、トイレ、浴室・トイレに呼び出しボタン、モニターカメラ、エレベーター内に非常電話・遠隔監視装置 他●居室設備／介護ベット、洗面台、収納、トイレ、エアコン、照明、TV端子、電話ジャック

## SOMPOケア株式会社

〒140-0002 東京都品川区東品川4-12-8  
品川シーサイドイーストタワー

SOMPOグループの一員です。

お問い合わせ先／SOMPOケア「介護なんでも相談室」

0120-37-1865

受付時間／9:00～18:00(土・日・祝日も受付)※年末年始は除く

SOMPOケア 公式

検索

サービスの詳細は  
ウェブサイトへ



満たされるもてなしを。





# ゆとりある広々としたカフェで、 ご家族さまやご友人とくつろぎのひとときを。

JR青梅線「羽村」駅から徒歩5分と利便性に優れたホーム。  
明るく開放感に満ちたカフェで、ご家族さまやご友人と一緒に、  
コーヒーやお茶を飲みながらごゆっくりと語らいの時間をお楽しみください。  
また、ホーム周辺には武蔵野の緑ゆたかな公園や緑道もあり、  
季節の移ろいをいつもそばに感じることができます。



## 共用空間

### すべての方が“わが家”のようにくつろげる、充実の共用空間。

ゆったりとしたダイニング(食堂)や思い思いに過ごせるカフェなど、  
日常的にゆとりと癒しを実感できる共用空間・設備をご用意しています。




ご入居者さまに心地よくお過ごしいただける共用スペース



ゆったりとした気分で入れる  
ヒノキ風呂



いつまでも美しくいただく  
ための理美容室



花や野菜を育てる農園



大きな窓から陽光が差し込む明るいダイニング




思い思いにお過ごしいただけるカフェ

適切なケアを支えるデータ・テクノロジー。

### 業務を効率化し、人にしかできないケアに注力。

SOMPOケアのホームでは、ご入居者さまの何気ない会話や触れ合いなど、人と人の心が  
通いあう時間を大切にしています。データ・テクノロジーの積極的な活用は、スタッフの業務  
時間のゆとりを生み出し、人にしかできないケアの品質を高めることにつながっています。

データ・テクノロジーの  
詳細情報はこちら



#### 睡眠測定センサー

SOMPOケアの介護付きホーム全室に導入しています。ベッドの  
マットレス下に設置することで、寝返り、呼吸、心拍などを測定し、  
睡眠状況がリアルタイムで把握可能です。



#### データの活用と分析

SOMPOケアではスタッフの日々の関りに加えて、ご入居者さま  
に関し収集したデータを分析しています。さらに、「AI分析の  
仕組み」を活用して重症化リスクを予測します。

## 居室

### 毎日をお過ごしいただく居室は、18㎡超の広さを確保。

安心してお過ごしいただけるよう、緊急コールを各室とトイレに設置し、車椅子のご利用にも配慮しています。



お気に入りの家具を持ち込める居室(モデルルーム)



清潔感のある洗面化粧台を各室に設置



車椅子でも使いやすいトイレ



「SOMPOケア ラヴィーレ」ブランドの  
特長など、詳細情報はこちら



ホームの様子がわかる  
「ホームだより」はこちら