

都心からもアクセス良好。



# 緑のやさしさとやすらぎを実感できる環境。 陽光とそよ風を感じながら心地良い日々を。

電車はもちろん、国道246号線や小田原厚木道路も利用できる「SOMPOケア ラヴィーレ愛甲石田」。

厚木市、海老名市など近隣地区からのアクセスもスムーズです。

ホームには、陽の光あふれる大きなリビングやカフェをご用意。

近くに佇む「子安神社」では、散歩をしながらのんびりとお過ごしいただけます。

ここ愛甲石田で、心おだやかに憩う、やすらぎの日々をお過ごしください。




## | 居室 |

毎日をお過ごしいただく居室は、18㎡超の広さを確保。

安心してお過ごしいただけるよう、緊急コールを各室とトイレに設置し、車椅子のご利用にも配慮しています。



お気に入りの家具を持ち込める居室（モデルルーム）



清潔感のある洗面化粧台を各室に設置



車椅子でも使いやすいトイレ


## | 共用空間 |

すべての方が“わが家”のようにくつろげる、充実の共用空間。

明るく開放的なダイニング(食堂)や思い思いに過ごせるカフェなど、日常的にゆとりと癒しを実感できる共用空間・設備をご用意しています。



大きな窓から陽光が差し込む明るいダイニング



ゆったりとした気分で入れるお風呂



いつまでも美しくいていただくための  
理美容室



花や野菜を育てる農園




ご入居者さまに心地よくお過ごしいただける  
共用スペース

適切なケアを支えるデータ・テクノロジー。

業務を効率化し、人にしかできないケアに注力。

SOMPOケアのホームでは、ご入居者さまの何気ない会話や触れ合いなど、人と人の心が通いあう時間を大切にしています。データ・テクノロジーの積極的な活用は、スタッフの業務時間のゆとりを生み出し、人にしかできないケアの品質を高めることにつながっています。

データ・テクノロジーの  
詳細情報はこちら



### 睡眠測定センサー

SOMPOケアの介護付きホーム全室に導入しています。ベッドのマットレス下に設置することで、寝返り、呼吸、心拍などを測定し、睡眠状況がリアルタイムで把握可能です。



### データの活用と分析

SOMPOケアではスタッフの日々の関りに加えて、ご入居者さまに関し収集したデータを分析しています。さらに、「AI分析の仕組み」を活用して重症化リスクを予測します。



「SOMPOケア ラヴィーレ」ブランドの  
特長など、詳細情報はこちら



ホームの様子がわかる  
「ホームだより」はこちら