

SOMPOケア ラヴィーレ 東所沢

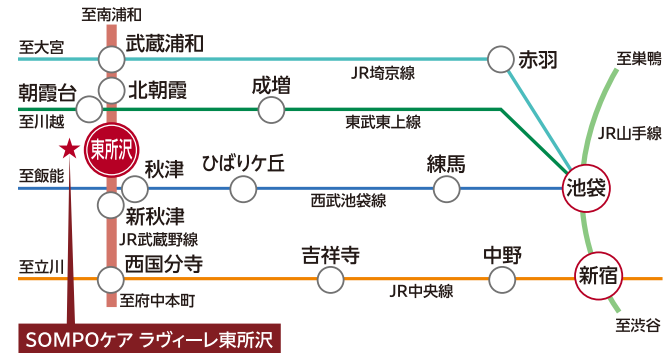
2025年12月 改訂



JR武蔵野線「東所沢」駅より徒歩9分。
車では「所沢IC」より約7分。

電車でお越しの場合

■JR武蔵野線『東所沢』駅まで



「武蔵浦和」駅より…約**14**分（JR武蔵野線利用）
「府中本町」駅より…約**17**分（JR武蔵野線利用）
「練馬」駅より…約**21**分
（西武池袋線快速急行利用、「ひばりヶ丘」より各駅停車利用、
「秋津」より徒歩でJR武蔵野線「新秋津」駅へ。「新秋津」よりJR武蔵野線利用）
※表示分数は日中平常時のもので時間帯により異なります。
乗換え、待ち時間等は含まれておりません。

■JR武蔵野線『東所沢』駅より徒歩**9**分（約660m）
「東所沢」駅出入口より右方向 ➡ 約510m先「しまむら」のある
交差点を右折 ➡ 約150m先左側がホーム

車でお越しの場合

所沢ICより**7**分（約3.2km）
関越自動車道 所沢IC 出口より浦和所沢バイパスを所沢方面へ
➡ 約2.4km先 東所沢駅北入口 を左折 ➡ 約640m先「しまむら」
のある交差点を左折 ➡ 約150m先左側がホーム

●カーナビをご利用の場合
「東所沢小学校」を目印にお越しください。



※車での所要時間は、一般道を時速30kmで走行した場合で換算したものです。
道路の混雑状況や信号待ち等により所要時間は異なりますのでご了承ください。
※掲載の情報は2025年12月現在のものです。

「SOMPOケア ラヴィーレ東所沢」施設概要●類型／介護付有料老人ホーム（一般型特定施設入居者生活介護）●介護保険／埼玉県指定特定施設入居者生活介護・介護予防特定施設入居者生活介護●入居対象／原則65歳以上の方で、介護保険制度における要支援・要介護の方●権利形態／利用権方式※ご入居の状況によって同施設内で住み替える場合、利用権を消滅させ、新たに別の介護居室の利用権を設定します※入居者の状態によっては退去または提携施設への住み替えを求める場合があります●利用料の支払方式／（前払い方式・月払い方式）●居室区分／全室個室●土地・建物権利形態／事業主体非所有●介護職員体制／要支援・要介護者の合計人数：配置直接処遇スタッフの人数=2.5:1以上※週40時間の常勤換算●共用施設・設備／エントランスロビー、ラウンジ、ダイニング（食堂）兼 機能訓練コーナー、ファミリーダイニング、カフェ、浴室（個別・特殊浴）、理美容室、健康管理室、相談室、洗濯室、トイレ、浴室・トイレに呼び出しボタン、モニターカメラ、エレベーター内に非常電話・遠隔監視装置 他●居室設備／介護ベッド、洗面台、収納、トイレ、エアコン、照明、TV端子、電話ジャック

SOMPOケア株式会社

〒140-0002 東京都品川区東品川4-12-8
品川シーサイドイーストタワー

SOMPOグループの一員です。

お問い合わせ先／SOMPOケア「介護なんでも相談室」

0120-37-1865

受付時間／9:00～18:00（土・日・祝日も受付）※年末年始は除く

SOMPOケア 公式

検索

サービスの詳細は
ウェブサイトへ



満たされるもてなしを。



四季を彩る、ゆたかな武蔵野の緑をそばに。 心地よくつろぎの日々を、ここ東所沢で。

閑静な住宅地に佇むホーム。

JR武蔵野線「東所沢」駅からほど近く、車でのアクセスもスムーズ。

また、すぐそばには広大な東所沢公園をはじめ、四季の花と樹木があふれています。

古くよりこの土地に息づく武蔵野の緑を身近に感じる日常。

ここには、季節の移ろいを愉しむ、やすらぎの暮らしがあります。



| 居室 |

毎日をお過ごしいただく居室は、18㎡超の広さを確保。

安心してお過ごしいただけるよう、緊急コールを各室とトイレに設置し、車椅子のご利用にも配慮しています。



お気に入りの家具を持ち込める居室（モデルルーム）



清潔感のある洗面化粧台を各居室に設置



車椅子でも使いやすいトイレ


| 共用空間 |

すべての方が“わが家”のようにくつろげる、充実の共用空間。


ゆったりとしたダイニング（食堂）や思い思いに過ごせるカフェなど、日常的にゆとりと癒しを実感できる共用空間・設備をご用意しています。



大きな窓から陽光が差し込む明るさいっぱいのダイニングなど、ご入居者さまに心地よくお過ごしいただける共用スペース



ゆったりとした気分で入れる
ヒノキ風呂



いつまでも美しくいていただく
ための理美容室



花や野菜を育てる農園




思い思いにお過ごしいただけるカフェ

適切なケアを支えるデータ・テクノロジー。

業務を効率化し、人にしかできないケアに注力。

SOMPOケアのホームでは、ご入居者さまの何気ない会話や触れ合いなど、人と人の心が通いあう時間を大切にしています。データ・テクノロジーの積極的な活用は、スタッフの業務時間のゆとりを生み出し、人にしかできないケアの品質を高めることにつながっています。

データ・テクノロジーの
詳細情報はこちら



睡眠測定センサー

SOMPOケアの介護付きホーム全室に導入しています。ベッドのマットレス下に設置することで、寝返り、呼吸、心拍などを測定し、睡眠状況がリアルタイムで把握可能です。



データの活用と分析

SOMPOケアではスタッフの日々の関りに加えて、ご入居者さまに関し収集したデータを分析しています。さらに、「AI分析の仕組み」を活用して重症化リスクを予測します。



「SOMPOケア ラヴィーレ」ブランドの
特長など、詳細情報はこちら



ホームの様子がわかる
「ホームだより」はこちら