

SOMPOケア ラヴィーレ府中

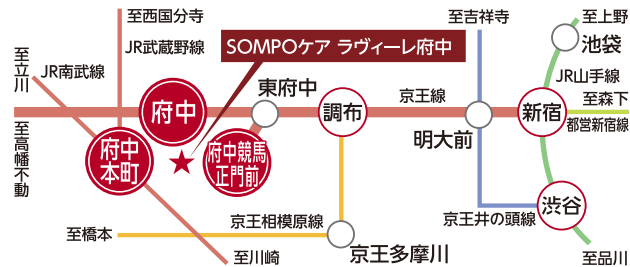
2025年12月 改訂



3駅4路線利用可。

車でアクセスも便利な落ち着いた住宅街に誕生。

電車でお越しの場合



■京王線『府中』駅まで ■京王競馬場線『府中競馬正門前』駅まで
「新宿」駅より…約**22分**（京王線特急利用）
「東府中」駅より…約**2分**（京王競馬場線利用）

■JR南武線・武蔵野線『府中本町』駅まで ※表示分数は日中平常時のもので、時間帯により異なります。乗換え、待ち時間等は含まれておりません。
「立川」駅より…約**12分**（JR南武線利用）

■京王線『府中』駅より徒歩**12分**（約890m）
「府中」駅南口改札より右へ進み、「府中市政情報センター」横の出口を降りる ➡ 並木通りを左へ進み、約260m先「**大國魂神社前**」交差点を渡って左折 ➡ 約45m先の「大國魂交番」を右折 ➡ 道なりに進み約180m先を左折し京所通へ ➡ 道なりに進み約240m先「京所公会堂」の看板がある路地を右折 ➡ 道なりに進み約150m先、右側がホーム

■京王競馬場線『府中競馬正門前』駅より徒歩**5分**（約330m）
「府中競馬正門前」駅出入口より右方向へ ➡ 約120m **普門寺前** 交差点を渡り、約70m先「京所公会堂」の看板がある路地を左折 ➡ 約150m先右側がホーム

■JR南武線・武蔵野線『府中本町』駅より徒歩**11分**（約820m）
「府中本町」駅改札より右方向 ➡ 約85m先 **府中本町駅入口** を右折 ➡ 約250m先 **競馬場西門入口** を左折 ➡ 妙光院沿いの歩道約360m先Y字路を右方向 ➡ 約100m先の路地を左折し、左側がホーム

車でお越しの場合

■旧甲州街道を「調布方面」からお越しの場合
八幡宿 を左折 ➡ 約320m先T字路を右折 ➡ 約30m先を右折し、左側がホーム

■旧甲州街道を「国立方面」からお越しの場合
府中市役所前 を右折、府中街道へ ➡ 約600m先 **競馬場西門入口** を左折 ➡ 約500m先を左折し、左側がホーム



※掲載の情報は2025年12月現在のものです。

●カーナビをご利用の場合
「日吉神社（東京都府中市宮町三丁目）」を目印にお越しください。

「SOMPOケア ラヴィーレ府中」施設概要●類型／介護付有料老人ホーム（一般型特定施設入居者生活介護）●介護保険／東京都指定特定施設入居者生活介護・介護予防特定施設入居者生活介護●入居対象／原則65歳以上の方で、介護保険制度における要支援・要介護の方●権利形態／利用権方式※ご入居の状況によって同施設内で住み替える場合、利用権を消滅させ、新たに別の介護居室の利用権を設定します※入居者の状態によっては退去または提携施設への住み替えを求める場合があります●利用料の支払方式／（前払い方式・月払い方式）●居室区分／全室個室●土地・建物権利形態／事業主体非所有●介護職員体制／要支援・要介護者の合計人数：配置直接処遇スタッフの人数=2.5:1以上※週40時間の常勤換算●共用施設・設備／エントランスロビー、ダイニング（食堂）兼 機能訓練コーナー、カフェ、浴室（個浴・特殊浴）、理美容室、健康管理室、相談室、洗濯室、トイレ、浴室・トイレに呼び出しボタン、モニターカメラ、エレベーター内に非常電話・遠隔監視装置 他●居室設備／介護ベッド、洗面台、収納、トイレ、エアコン、照明、TV端子、電話ジャック

SOMPOケア株式会社

〒140-0002 東京都品川区東品川4-12-8
品川シーサイドイーストタワー

SOMPOグループの一員です。

お問い合わせ先／SOMPOケア「介護なんでも相談室」

0120-37-1865

受付時間／9:00～18:00（土・日・祝日も受付）※年末年始は除く

SOMPOケア 公式

検索

サービスの詳細はウェブサイトへ



満たされるもてなしを。



四季を彩る、社寺の緑にけやき並木。 府中の豊かな自然をそばに憩う、やすらぎの毎日を。

都心や神奈川県からのアクセスがスムーズな
利便性に優れた立地が魅力の「SOMPOケア ラヴィーレ府中」。
すぐそばには、大國魂神社や国の天然記念物に指定された馬場大門のけやき並木があり、
文化と自然を身近に感じながらお過ごしいただけます。
ゆったり、穏やかに、ご自分らしくくつろぐ、そんな毎日がはじまります。



| 居室 |

毎日をお過ごしいただく居室は、18㎡超の広さを確保。

安心してお過ごしいただけるよう、緊急コールを各室とトイレに設置し、車椅子のご利用にも配慮しています。



お気に入りの家具を持ち込める居室（モデルルーム）



清潔感のある洗面化粧台を各室に設置



車椅子でも使いやすいトイレ

| 共用空間 |

すべての方が“わが家”のようにくつろげる、充実の共用空間。


ゆったりとしたダイニング（食堂）や思い思いに過ごせるカフェなど、
日常的にゆとりと癒しを実感できる共用空間・設備をご用意しています。



大きな窓から陽光が差し込む明るいダイニングなど、
ご入居者さまに心地よくお過ごしいただける共用スペース



アットホームな雰囲気の中でお茶や、友人との会話を楽しめるカフェ



ゆったりとした気分で入れる
ヒノキ風呂



いつまでも美しくいていただく
ための理美容室




花や野菜を育てる農園

適切なケアを支えるデータ・テクノロジー。

業務を効率化し、人にしかできないケアに注力。

SOMPOケアのホームでは、ご入居者さまの何気ない会話や触れ合いなど、人と人の心が
通いあう時間を大切にしています。データ・テクノロジーの積極的な活用は、スタッフの業務
時間のゆとりを生み出し、人にしかできないケアの品質を高めることにつながっています。

データ・テクノロジーの
詳細情報はこちら



睡眠測定センサー

SOMPOケアの介護付きホーム全室に導入しています。ベッドの
マットレス下に設置することで、寝返り、呼吸、心拍などを測定し、
睡眠状況がリアルタイムで把握可能です。



データの活用と分析

SOMPOケアではスタッフの日々の関りに加えて、ご入居者さま
に関し収集したデータを分析しています。さらに、「AI分析の
仕組み」を活用して重症化リスクを予測します。



「SOMPOケア ラヴィーレ」ブランドの
特長など、詳細情報はこちら



ホームの様子がわかる
「ホームだより」はこちら