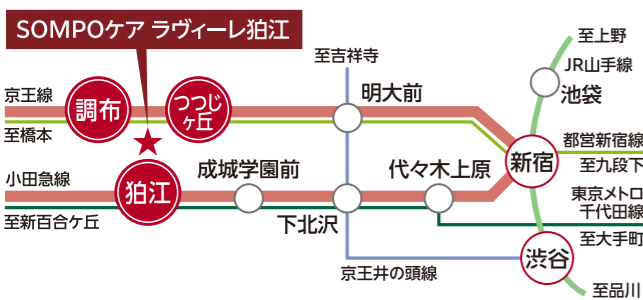


京王線「調布」駅よりバスで約14分。車では中央自動車道「調布IC」から約8分。

## 電車でお越しの場合



### ■京王線『調布』駅まで

「新宿」駅より…約**15**分  
(京王線準特急利用)

### ■小田急線『狛江』駅まで

「新宿」駅より…約**18**分  
(小田急小田原線急行利用、「成城学園前」駅より小田急小田原線本厚木行利用)

### ■京王線『つつじヶ丘』駅まで

「新宿」駅より…約**17**分  
(京王新線急行利用)

※表示分数は日中平常時のもので時間帯により異なります。乗換え、待ち時間等は含まれておりません。

※ホームへは、バスのご利用が便利です。

### ■京王線『調布』駅よりバス

「調布」駅南口3番乗り場より小田急バス玉08系統 **二子玉川駅行**、渋26系統 **渋谷駅行** バス約14分 ➡ **狛江営業所** バス停下車徒歩7分(約500m)

「調布」駅南口2番乗り場より京王バス丘31系統 **つつじヶ丘駅南口行** バス約14分 ➡ **狛江営業所** バス停下車徒歩7分(約500m)

### ■京王線『つつじヶ丘』駅よりバス

「つつじヶ丘」駅南口より京王バス丘31系統 **調布駅南口行** バス約16分 ➡ **和泉・狛江消防署** バス停下車徒歩8分(約600m)

### ■小田急線『狛江』駅よりバス

「狛江」駅北口1番乗り場より小田急バス境91系統 **武蔵境駅南口行**、玉08系統・渋26系統 **調布駅南口行**、3番乗り場より小田急バス狛01系統 **慈恵医大第三病院行**・**狛江営業所行** バス約8分 ➡ **狛江営業所** バス停下車徒歩7分(約500m)

「狛江」駅北口3番乗り場より小田急バス **狛江営業所行** バス約7分 ➡ **前原公園** バス停下車徒歩1分(約80m) ※本バスは運行本数が少ないため、待ち時間が長い場合は上記のバスをご利用ください。

## 車でお越しの場合

調布ICより**8**分(4km)

中央自動車道 **調布IC** より甲州街道を新宿方面へ ➡ 約1.9km先 **八雲台二丁目** 信号を右折 ➡ 約1.5km先 **慈恵医大第三病院前** 信号を左折 ➡ 約270m先1つめの信号を右折 ➡ 約350m先2つめの信号の先を左折 ➡ 右側がホーム ※車での所要時間は、一般道を時速30kmで走行した場合で換算したものです。道路の混雑状況や信号待ち等により所要時間は異なりますのでご了承ください。

住所：東京都狛江市西野川3-4-3



※掲載の情報は2025年12月現在のものです。

「SOMPOケア ラヴィーレ狛江」施設概要●類型／介護付有料老人ホーム(一般型特定施設入居者生活介護)●介護保険／東京都指定特定施設入居者生活介護●入居対象／原則65歳以上の方で、介護保険制度における要介護の方●権利形態／利用権方式※ご入居の状況によって同施設内で住み替える場合、利用権を消滅させ、新たに別の介護居室の利用権を設定します※入居者の状態によっては退去または提携施設への住み替えを求める場合があります●利用料の支払方／(前払い方式・月払い方式)●居室区分／全室個室●土地・建物権利形態／事業主体非所有●介護職員体制／要介護者の合計人数：配置直接処遇スタッフの人数=2.5:1以上※週40時間の常勤換算●共用施設・設備／エントランスロビー、ラウンジ、ダイニング(食堂) 兼機能訓練コーナー、カフェ、浴室(個別・特殊浴)、理美容室、健康管理室、相談室、洗濯室、トイレ、浴室・トイレに呼び出しボタン、モニターカメラ、エレベーター内に非常電話・遠隔監視装置他●居室設備／介護ベッド、洗面台、収納、トイレ、エアコン、照明、TV端子、電話ジャック

## SOMPOケア株式会社

〒140-0002 東京都品川区東品川4-12-8  
品川シーサイドイーストタワー

SOMPOグループの一員です。

お問い合わせ先／SOMPOケア「介護なんでも相談室」

0120-37-1865

受付時間／9:00～18:00(土・日・祝日も受付)※年末年始は除く

SOMPOケア 公式

検索

サービスの詳細は  
ウェブサイトへ



SOMPOケア

介護付きホーム

# SOMPOケア ラヴィーレ 狛江

2025年12月 改訂



満たされるもてなしを。



# 前原公園を目前に、緑いっぱいの景観を愉しむ。 開放感あふれる穏やかな暮らしが、ここにはあります。

都心直結の京王線「調布」駅、「つつじヶ丘」駅、  
そして、小田急線「狛江」駅も利用可能な「SOMPOケア ラヴィーレ狛江」。  
目の前には小さな生き物たちが息づく前原公園。  
四季折々と、表情を変える豊かな自然を身近に、  
心穏やかな日々をお過ごしください。



## | 居室 |

毎日をお過ごしいただく居室は、18㎡超の広さを確保。

安心してお過ごしいただけるよう、緊急コールを各室とトイレに設置し、車椅子のご利用にも配慮しています。



お気に入りの家具を持ち込める居室（モデルルーム）



清潔感のある洗面化粧台を各室に設置



車椅子でも使いやすいトイレ

## | 共用空間 |

すべての方が“わが家”のようにくつろげる、充実の共用空間。


各階に設けたダイニング（食堂）や思い思いに過ごせるカフェなど、  
日常的にゆとりと癒しを実感できる共用空間・設備をご用意しています。



落ち着いたラウンジをはじめご入居者さまに心地よくお過ごしいただける共用スペース



思い思いにお過ごしいただけるカフェ



ゆったりとした気分で入れる  
ヒノキ風呂



いつまでも美しくいただく  
ための理美容室



花や野菜を育てる農園




大きな窓に面し明るさいっぱいのダイニング

適切なケアを支えるデータ・テクノロジー。

業務を効率化し、人にしかできないケアに注力。

SOMPOケアのホームでは、ご入居者さまの何気ない会話や触れ合いなど、人と人の心が  
通いあう時間を大切にしています。データ・テクノロジーの積極的な活用は、スタッフの業務  
時間のゆとりを生み出し、人にしかできないケアの品質を高めることにつながっています。

データ・テクノロジーの  
詳細情報はこちら



### 睡眠測定センサー

SOMPOケアの介護付きホーム全室に導入しています。ベッドの  
マットレス下に設置することで、寝返り、呼吸、心拍などを測定し、  
睡眠状況がリアルタイムで把握可能です。



### データの活用と分析

SOMPOケアではスタッフの日々の関りに加えて、ご入居者さま  
に関し収集したデータを分析しています。さらに、「AI分析の  
仕組み」を活用して重症化リスクを予測します。



「SOMPOケア ラヴィーレ」ブランドの  
特長など、詳細情報はこちら



ホームの様子がわかる  
「ホームだより」はこちら