

# SOMPOケア ラヴィーレ 仙川

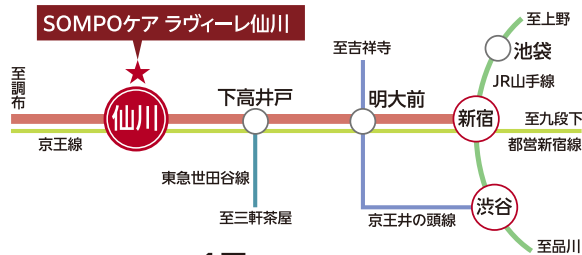
2025年12月 改訂



京王線「仙川」駅より徒歩4分。車では中央自動車道「高井戸IC」から約9分。

## 電車でお越しの場合

### ■最寄りの京王線『仙川』駅まで



「新宿」駅より…約**17**分（京王線快速利用）

※表示分数は日中平常時のもので時間帯により異なります。乗換え、待ち時間等は含まれておりません。

### ■京王線『仙川』駅より徒歩**4**分(約290m)

「仙川」駅改札より左方向 ➡ 「日向通り」を左折 ➡ 約130m先甲州街道を横断 ➡ 約100m先1本目の路地を左折 ➡ 約40m先左側がホーム

※「三鷹」駅・「吉祥寺」駅からのバスもご利用いただけます。

### ■JR中央線・東京メトロ東西線『三鷹』駅よりバス

「三鷹」駅南口7番乗り場より鷹54系統 **仙川行** バス約23分 ➡ **仙川** バス停下車徒歩2分(約150m)

### ■JR中央線・東京メトロ東西線『吉祥寺』駅よりバス

「吉祥寺」駅公園口7番乗り場より吉03系統 **仙川行** バス約30分 ➡ **仙川** バス停下車徒歩2分(約150m)

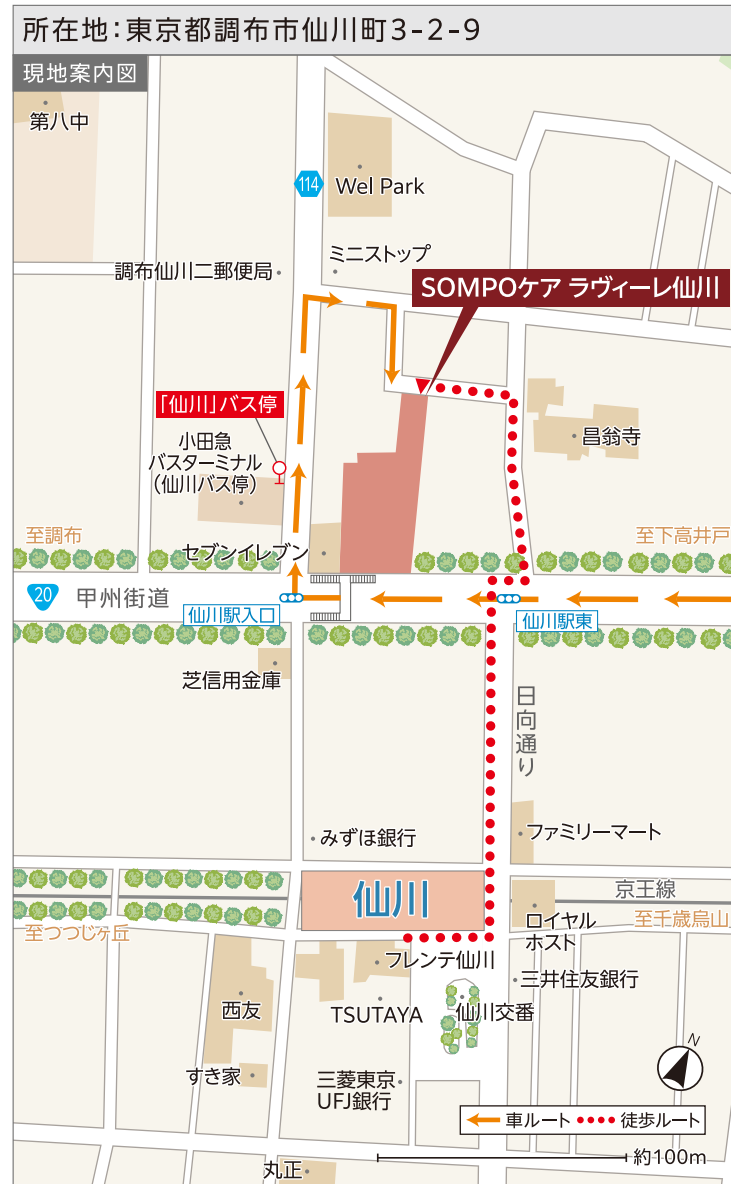
## 車でお越しの場合

高井戸ICより**9**分(約4.1km)

中央自動車道 **高井戸IC** より都道14号線を直進 ➡ 約370m先 **中の橋交差点** を左折、環八通りへ ➡ 約560m先 **上高井戸一丁目** 交差点を右折し甲州街道へ ➡ 約3km先 **仙川駅入口** 信号を右折 ➡ 約120m先1本目の路地を右折 ➡ 約30m先1本目の路地を右折 ➡ 約40m先正面がホーム

### ●カーナビをご利用の場合

「仙川駅」を目印にお越しください。



※車での所要時間は、一般道を時速30kmで走行した場合で換算したものです。  
道路の混雑状況や信号待ち等により所要時間は異なりますのでご了承ください。  
※掲載の情報は2025年12月現在のものです。

「SOMPOケア ラヴィーレ仙川」施設概要●類型／介護付有料老人ホーム(一般型特定施設入居者生活介護)●介護保険／東京都指定特定施設入居者生活介護●入居対象／原則65歳以上の方で、介護保険制度における要介護の方●権利形態／利用権方式※ご入居の状況によって同施設内で住み替える場合、利用権を消滅させ、新たに別の介護居室の利用権を設定します※入居者の状態によっては退去または提携施設への住み替えを求める場合があります●利用料の支払方式／（前払い方式・月払い方式）●居室区分／全室個室●土地・建物権利形態／事業主体非所有●介護職員体制／要介護者の合計人数：配置直接処遇スタッフの人数=2.5:1以上※週40時間の常勤換算●共用施設・設備／エントランスロビー、ダイニング(食堂) 兼 機能訓練コーナー、カフェ、浴室(個浴・特殊浴)、理美容室、健康管理室、相談室、一時介護室、洗濯室、トイレ、浴室・トイレに呼び出しボタン、モニターカメラ、エレベーター内に非常電話・遠隔監視装置 他●居室設備／介護ベッド、洗面台、収納、トイレ、エアコン、照明、TV端子、電話ジャック

## SOMPOケア株式会社

〒140-0002 東京都品川区東品川4-12-8  
品川シーサイドイーストタワー

SOMPOグループの一員です。

お問い合わせ先／SOMPOケア「介護なんでも相談室」

0120-37-1865

受付時間／9:00～18:00(土・日・祝日も受付)※年末年始は除く

SOMPOケア 公式

検索

サービスの詳細は  
ウェブサイトへ



満たされるもてなしを。





# 駅の近さに加え、バスのアクセスも抜群のホーム。 豊かな自然が広がるこの街で、「快適」な暮らしがはじまります。

洗練された人気の街、仙川に佇む「SOMPOケア ラヴィーレ仙川」。

「仙川」駅から徒歩圏にあり、「三鷹」駅や「吉祥寺」駅からも

1本でバスでのアクセスが可能です。

周辺には、甲州街道の美しいけやき並木をはじめ、新緑や紅葉など四季の潤いを身近に感じられます。

利便性と自然に恵まれた暮らしを、お楽しみください。




## | 居室 |

毎日をお過ごしいただく居室は、18㎡超の広さを確保。

安心してお過ごしいただけるよう、緊急コールを各室とトイレに設置し、車椅子のご利用にも配慮しています。



お気に入りの家具を持ち込める居室（モデルルーム）



清潔感のある洗面化粧台を各室に設置



車椅子でも使いやすいトイレ

## | 共用空間 |

すべての方が“わが家”のようにくつろげる、充実の共用空間。

各階に設けたダイニング(食堂)や思い思いに過ごせるカフェなど、日常的にゆとりと癒しを実感できる共用空間・設備をご用意しています。



落ち着いたラウンジをはじめご入居者さまに心地よく過ごしていただける共用スペース



季節ごとの花や収穫が楽しめる農園



いつまでも美しくいていただくための理美容室



大きな窓に面し明るさいっぱいのダイニング



思い思いにお過ごしいただけるカフェ

適切なケアを支えるデータ・テクノロジー。

業務を効率化し、人にしかできないケアに注力。

SOMPOケアのホームでは、ご入居者さまの何気ない会話や触れ合いなど、人と人の心が通いあう時間を大切にしています。データ・テクノロジーの積極的な活用は、スタッフの業務時間のゆとりを生み出し、人にしかできないケアの品質を高めることにつながっています。

データ・テクノロジーの  
詳細情報はこちら



### 睡眠測定センサー

SOMPOケアの介護付きホーム全室に導入しています。ベッドのマットレス下に設置することで、寝返り、呼吸、心拍などを測定し、睡眠状況がリアルタイムで把握可能です。



### データの活用と分析

SOMPOケアではスタッフの日々の関りに加えて、ご入居者さまに関し収集したデータを分析しています。さらに、「AI分析の仕組み」を活用して重症化リスクを予測します。



「SOMPOケア ラヴィーレ」ブランドの  
特長など、詳細情報はこちら



ホームの様子がわかる  
「ホームだより」はこちら