

SOMPOケア ラヴィーレ 南町田

2025年12月 改訂

電車でお越しの場合

■最寄りのJR横浜線・小田急小田原線『町田』駅まで



「新宿」駅より…約**29**分（小田急小田原線快速急行利用）

「横浜」駅より…約**28**分（JR横浜線快速利用）

※表示分数は日中平常時のもので時間帯により異なります。乗換え、待ち時間等は含まれておりません。

■タクシーご利用の場合の目安

JR横浜線・小田急小田原線「町田」駅より車で**10分**（約3.5km）

JR横浜線「成瀬」駅より車で**5分**（約1.9km）

東急田園都市線「つくし野」駅より車で**7分**（約2.2km）

■JR横浜線・小田急小田原線『町田』駅よりバス

小田急「町田」駅西口・JR「町田」駅北口より『町田バスセンター』**9番乗り場**へ。

町83系統 **つくし野駅行**・町85系統 **すずかけ台駅行**・町87系統

鶴間駅東口行 バス約15分 ➡ **南農協前** バス下車徒歩3分（約180m）

※ホームへは、バス、タクシーのご利用が便利です。
「町田」駅バス乗り場については下記をご覧ください。

車でお越しの場合

横浜町田ICより**5分**（約2.5km）

東名高速道路 **横浜町田IC** 出口より国道16号線を八王子方面へ

➡約450m先 **東名入口** 交差点を右折 ➡ 約220m先 **町田市辻**

交差点を左折 ➡ 約1.7km先左折 ➡ 約130m先左側がホーム

●カーナビをご利用の場合（住所が出ない場合があります）

「南市民センター」を目印にお越しください。

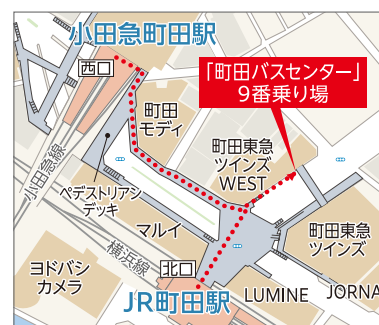
※車での所要時間は、一般道を時速30kmで走行した場合で換算したものです。
道路の混雑状況や信号待ち等により所要時間は異なりますのでご了承ください。

※掲載の情報は2025年12月現在のものです。

住所：東京都町田市金森4-7-30



『町田バスセンター』9番乗り場への行き方



●小田急線をご利用の場合
西口改札よりペDESTリアンデッキをJR町田駅方向へ
➡「町田東急ツインズWEST」を左へ
➡正面の階段を下る ➡ 右手が9番乗り場

●JRをご利用の場合
改札を出て右方向へ進み北口へ
➡ペDESTリアンデッキを直進
➡正面の階段を下る ➡ 右手が9番乗り場

「SOMPOケア ラヴィーレ南町田」施設概要●類型／介護付有料老人ホーム（一般型特定施設入居者生活介護）●介護保険／東京都指定特定施設入居者生活介護・介護予防特定施設入居者生活介護●入居対象／原則65歳以上の方で、介護保険制度における要支援・要介護の方●権利形態／利用権方式※ご入居の状況によって同施設内で住み替える場合、利用権を消滅させ、新たに別の介護居室の利用権を設定します※入居者の状態によっては退去または提携施設への住み替えを求める場合があります●利用料の支払方／（前払い方式・月払い方式）●居室区分／全室個室●土地・建物権利形態／事業主体所有●介護職員体制／要支援・要介護者の合計人数：配置直接処遇スタッフの人数=2.5:1以上※週40時間の常勤換算●共用施設・設備／エントランスロビー、ラウンジ、ダイニング（食堂）、ファミリーダイニング、機能訓練室、カフェ、浴室（個別・特殊浴）、理美容室、健康管理室、相談室、洗濯室、トイレ、浴室・トイレに呼び出しボタン、モニターカメラ、エレベーター内に非常電話・遠隔監視装置 他●居室設備／介護ベッド、洗面台、収納、トイレ、エアコン、照明、TV端子、電話ジャック、ナースコール

SOMPOケア株式会社

〒140-0002 東京都品川区東品川4-12-8
品川シーサイドイストタワー

SOMPOグループの一員です。

お問い合わせ先／SOMPOケア「介護なんでも相談室」

0120-37-1865

受付時間／9:00～18:00（土・日・祝日も受付）※年末年始は除く

SOMPOケア 公式

検索

サービスの詳細は
ウェブサイトへ



満たされるもてなしを。



「愉しみながら暮らす」が似合う街、南町田。 開放感と和の趣が魅力の心地よい暮らしが始まります。


市民センターや大型スーパー、公園など多彩な施設が周辺に充実した

「SOMPOケア ラヴィーレ南町田」。

落ち着いた街並に溶け込みながらも気品を感じさせる外観、

室内の意匠には日本の伝統美を基調にモダンな雰囲気をもたせました。

遠くまで望める展望ダイニングが特等席、開放感溢れる屋上テラスも自慢です。



| 居室 |

毎日をお過ごしいただく居室は、20㎡超の広さを確保。

安心してお過ごしいただけるよう、緊急コールを各室とトイレに設置し、車椅子のご利用にも配慮しています。



お気に入りの家具を持ち込める居室（モデルルーム）



全室に全自動洗濯機を設置



車椅子でも使いやすいトイレ

！和風のお部屋に変更することも可能です。
※別途費用がかかります。

| 共用空間 |

すべての方が“わが家”のようにくつろげる、充実の共用空間。

窓の大きなダイニング（食堂）や各階に設けたラウンジをはじめ、日常的にゆとりと癒しを実感できる共用空間・設備をご用意しています。



ご入居者さまの憩いの場となるラウンジ



周辺の眺望も楽しめる
開放感いっぱいの屋上テラス



いつでも美しくいて
いただくための理美容室



ゆったりとした気分で
入れるヒノキ風呂



大きな窓に面し明るさいっぱいのダイニング（食堂）




和の趣を感じる室内

適切なケアを支えるデータ・テクノロジー。

業務を効率化し、人にしかできないケアに注力。

SOMPOケアのホームでは、ご入居者さまの何気ない会話や触れ合いなど、人と人の心が通いあう時間を大切にしています。データ・テクノロジーの積極的な活用は、スタッフの業務時間のゆとりを生み出し、人にしかできないケアの品質を高めることにつながっています。

データ・テクノロジーの
詳細情報はこちら



睡眠測定センサー

SOMPOケアの介護付きホーム全室に導入しています。ベッドのマットレス下に設置することで、寝返り、呼吸、心拍などを測定し、睡眠状況がリアルタイムで把握可能です。



データの活用と分析

SOMPOケアではスタッフの日々の関りに加えて、ご入居者さまに関し収集したデータを分析しています。さらに、「AI分析の仕組み」を活用して重症化リスクを予測します。



「SOMPOケア ラヴィーレ」ブランドの
特長など、詳細情報はこちら



ホームの様子がわかる
「ホームだより」はこちら