

SOMPOケア ラヴィーレ 西大宮

2025年12月 改訂



JR川越線「西大宮」駅徒歩1分。国道16号、首都高速など車利用も便利。

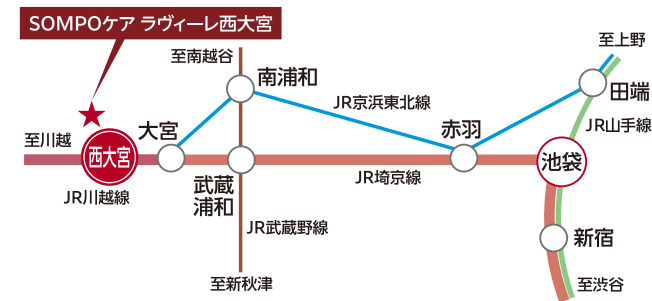
電車でお越しの場合

■最寄り駅 JR川越線『西大宮』駅まで

「池袋」駅より…約**35**分（JR埼京線快速利用）

「大宮」駅より…約**9**分（JR埼京線快速利用）

※表示分数は日中平常時のもので時間帯により異なります。乗換え、待ち時間等は含まれておりません。



■JR川越線『西大宮』駅より徒歩**1**分(約80m)

「西大宮」駅「北口」ロータリーを左方向へ ➡ 約50m先がホーム

※掲載の情報は2025年12月現在のものです。

住所: 埼玉県さいたま市西区西大宮1-18-1



「SOMPOケア ラヴィーレ西大宮」施設概要●類型／介護付有料老人ホーム(一般型特定施設入居者生活介護)●介護保険／さいたま市指定特定施設入居者生活介護・介護予防特定施設入居者生活介護●入居対象／原則65歳以上の方で、介護保険制度における要支援・要介護の方●権利形態／利用権方式※ご入居の状況によって同施設内で住み替える場合、利用権を消滅させ、新たに別の介護居室の利用権を設定します※入居者の状態によっては退去または提携施設への住み替えを求める場合があります●利用料の支払方式／（前払い方式・月払い方式）●居室区分／全室個室●土地・建物権利形態／事業主体非所有●介護職員体制／要支援・要介護者の合計人数:配置直接処遇スタッフの人数=2.5:1以上※週40時間の常勤換算●共用施設・設備／ラウンジ、ダイニング(食堂)兼機能訓練コーナー、ファミリーダイニング、カフェ、浴室(個浴・特殊浴)、理美容室、健康管理室、相談室、洗濯室、トイレ、モニターカメラ、エレベーター内に非常電話・遠隔監視装置 他●居室設備／介護ベッド、洗面台、収納、トイレ、エアコン、照明、TV端子、電話ジャック

SOMPOケア株式会社

〒140-0002 東京都品川区東品川4-12-8
品川シーサイドイーストタワー

SOMPOグループの一員です。

お問い合わせ先／SOMPOケア「介護なんでも相談室」

0120-37-1865

受付時間／9:00～18:00(土・日・祝日も受付)※年末年始は除く

SOMPOケア 公式

検索

サービスの詳細は
ウェブサイトへ



満たされるもてなしを。



指扇交差点すぐそば、 JR川越線「西大宮」駅前、ゆとりある広さの居室。 便利で快適、これがSOMPOケア ラヴィーレ西大宮の魅力です。

日一日と進化を続ける街、西大宮。その駅前徒歩1分の場所に

「SOMPOケア ラヴィーレ西大宮」は佇みます。

ご家族さまも気軽にいらしていただける利便性に加え、居室はゆとりある広さを確保。

またどこか懐かしい心地よさをテーマにした内装が、穏やかで快適な毎日を彩ります。



| 居室 |

毎日をお過ごしいただく居室は、20㎡超の広さを確保。

安心してお過ごしいただけるよう、緊急コールを各室とトイレに設置し、車椅子のご利用にも配慮しています。



お気に入りの家具を持ち込める居室（モデルルーム）



清潔感のある洗面化粧台を各室に設置



車椅子でも使いやすいトイレ


| 共用空間 |

すべての方が“わが家”のようにくつろげる、充実の共用空間。

ゆったりとしたダイニング（食堂）や思い思いに過ごせるカフェなど、
日常的にゆとりと癒しを実感できる共用空間・設備をご用意しています。




大きな窓に面し明るさいっぱいのダイニング（食堂）



訪問されたご家族と和やかなひとときを過ごすファミリーダイニング



ゆったりとした気分で入れるヒノキ風呂



いつまでも美しくいていただくための理美容室



思い思いにお過ごしいただけるカフェ




お風呂上がりにのんびりくつろげる湯上がりコーナー

適切なケアを支えるデータ・テクノロジー。

業務を効率化し、人にしかできないケアに注力。

SOMPOケアのホームでは、ご入居者さまの何気ない会話や触れ合いなど、人と人の心が通いあう時間を大切にしています。データ・テクノロジーの積極的な活用は、スタッフの業務時間のゆとりを生み出し、人にしかできないケアの品質を高めることにつながっています。

データ・テクノロジーの
詳細情報はこちら



睡眠測定センサー

SOMPOケアの介護付きホーム全室に導入しています。ベッドのマットレス下に設置することで、寝返り、呼吸、心拍などを測定し、睡眠状況がリアルタイムで把握可能です。



データの活用と分析

SOMPOケアではスタッフの日々の関りに加えて、ご入居者さまに関し収集したデータを分析しています。さらに、「AI分析の仕組み」を活用して重症化リスクを予測します。



「SOMPOケア ラヴィーレ」ブランドの
特長など、詳細情報はこちら



ホームの様子がわかる
「ホームだより」はこちら