



SOMPOケア ラヴィーレ 海老名

2025年12月 改訂


 電車をご利用の場合

■小田急小田原線・相鉄線・JR相鉄線『海老名』駅



「横浜」駅より…約**34分**
(相鉄本線急行利用)


「新宿」駅より…約**48分**
(小田急小田原線急行利用)

 「SOMPOケア ラヴィーレ海老名」へは、バスのご利用が便利です。

■小田急小田原線・相鉄線『海老名』駅よりバス

- ・「海老名」駅東口2番乗り場より相鉄バス綾31系統 **農大前行**
バス約10分 ➡ **新道** バス停下車徒歩1分(約30m)
- ・「海老名」駅東口6番乗り場より相鉄バス長16系統
長後駅西口(葛原・用田・南今里経由)行 バス約10分 ➡
上河内 バス停下車徒歩4分(約30m)

※表示分数は日中平常時のもので時間帯により異なります。乗換え、待ち時間等は含まれておりません。

 車でお越しの場合

●カーナビをご利用の場合「海老名市杉久保南1丁目」を目印にお越しください。

海老名ICより**7分**(約3.4km)

圏央道 **海老名IC** 出口より直進 ➡ 約430m先 **海老名インター入口** を右折 ➡ 約1.7km先 **社家小学校北側** を左折 ➡ 約1.2km先3つめの信号を左折 ➡ 約60m先左側がホーム

住所:神奈川県海老名市杉久保南1-3-3



※車での所要時間は、一般道を時速30kmで走行した場合で換算したものです。道路の混雑状況や信号待ち等により所要時間は異なりますのでご了承ください。※掲載の情報は2025年12月現在のものです。

[SOMPOケア ラヴィーレ海老名]施設概要●類型/介護付有料老人ホーム(一般型特定施設入居者生活介護)●介護保険/神奈川県指定特定施設入居者生活介護・介護予防特定施設入居者生活介護●入居対象/原則65歳以上の方で、介護保険制度における要支援・要介護の方●権利形態/利用権方式※ご入居の状況によって同施設内で住み替える場合、利用権を消滅させ、新たに別の介護居室の利用権を設定します※入居者の状態によっては退去または提携施設への住み替えを求める場合があります●利用料の支払方式/(前払い方式・月払い方式)●居室区分/全室個室●土地・建物権利形態/事業主体非所有●介護職員体制/要支援・要介護者の合計人数:配置直接処遇スタッフの人数=2.5:1以上※週40時間の常勤換算●共用施設・設備/エントランスロビー、ラウンジ、ダイニング(食堂)兼 機能訓練コーナー、カフェ、浴室(個別・特殊浴)、理美容室、健康管理室、相談室、洗濯室、トイレ、モニターカメラ、エレベーター内に非常電話・遠隔監視装置 他●居室設備/介護ベッド、洗面台、収納、トイレ、エアコン、照明、カーテン、TV端子、電話ジャック

SOMPOケア株式会社

〒140-0002 東京都品川区東品川4-12-8
品川シーサイドイーストタワー

SOMPOグループの一員です。

お問い合わせ先/SOMPOケア「介護なんでも相談室」

0120-37-1865

受付時間/9:00~18:00(土・日・祝日も受付)※年末年始は除く

SOMPOケア 公式 検索

サービスの詳細は
ウェブサイトへ



 満たされるもてなしを。



散歩やカフェも楽しめる、日本庭園が魅力のホーム。 お一人おひとりに、心地良いやすらぎの日々を。

隣接する児童公園を借景に、端然と広がる本格的な日本庭園が魅力の

「SOMPOケア ラヴィーレ海老名」。

70人のご入居者さまに合わせて70種70本の樹木をご用意するなど、
庭園を日々楽しんでいただけます。もちろん、インテリアや住空間のゆとりにも配慮。

気の合うお仲間とともに喜びに満ちた暮らしを始めてください。



お気に入りの家具を持ち込める居室（モデルルーム）

｜ 居 室 ｜

毎日をお過ごしいただく居室は、
18㎡超の広さを確保。

安心してお過ごしいただけるよう、緊急コールを各室とトイレに設置し、
車椅子のご利用にも配慮しています。

｜ 共用空間 ｜

すべての方が“わが家”のようにくつろげる、充実の共用空間。

ゆったりとしたダイニング（食堂）や思い思いに過ごせるカフェなど、
日常的にゆとりと癒しを実感できる共用空間・設備をご用意しています。



大きな窓から陽光が差し込む、明るさいっぱいのダイニング



心身を癒す緑いっぱいの庭園



ご入居者さまの憩いの場となるラウンジ



ご入居者さま同士での会話やティータイム、
読書などを楽しめる開放感いっぱいのテラス

適切なケアを支えるデータ・テクノロジー。

業務を効率化し、人にしかできないケアに注力。

SOMPOケアのホームでは、ご入居者さまの何気ない会話や触れ合いなど、人と人の心が
通いあう時間を大切にしています。データ・テクノロジーの積極的な活用は、スタッフの業務
時間のゆとりを生み出し、人にしかできないケアの品質を高めることにつながっています。

データ・テクノロジーの
詳細情報はこちら



睡眠測定センサー

SOMPOケアの介護付きホーム全室に導入しています。ベッドの
マットレス下に設置することで、寝返り、呼吸、心拍などを測定し、
睡眠状況がリアルタイムで把握可能です。



データの活用と分析

SOMPOケアではスタッフの日々の関りに加えて、ご入居者さま
に関し収集したデータを分析しています。さらに、「AI分析の
仕組み」を活用して重症化リスクを予測します。



「SOMPOケア ラヴィーレ」ブランドの
特長など、詳細情報はこちら



ホームの様子がわかる
「ホームだより」はこちら