

「間所ランプ」からも近く、お車でも便利な立地。

介護付きホーム

SOMPOケア ラヴィーレ
広島光が丘

2025年12月 改訂



満たされるもてなしを。

◎JR山陽本線・呉線「広島」駅から車で約5分



住もう方をやさしく出迎える、 心地よい空気に満たされた開放的なホーム。

四季折々の表情豊かな自然に囲まれた、高級感あふれるホテルのような外観。

開放感あふれるエントランスロビーが、住もう方々へくつろぎを提供すると共に、
おもてなしの空間として、あたたかくお迎えします。



共用空間

心身ともにくつろいで過ごしていただける、癒しの空間。

本格的なエスプレッソマシンを備えたカフェ。各フロアから広島市街や瀬戸内の島々を一望できるウッドデッキテラス。
四季の花々や野菜が元気に育つ屋上庭園。ホーム中に、やわらかな光とさわやかな風があふれて、ゆったりとした時間が流れます。




カフェ



ダイニング (食堂)



理美容室



機能訓練コーナー




ウッドデッキ

適切なケアを支えるデータ・テクノロジー。

業務を効率化し、人にしかできないケアに注力。

SOMPOケアのホームでは、ご入居者さまの何気ない会話や触れ合いなど、人と人の心が通いあう時間を大切にしています。データ・テクノロジーの積極的な活用は、スタッフの業務時間のゆとりを生み出し、人にしかできないケアの品質を高めることにつながっています。

データ・テクノロジーの
詳細情報はこちら



睡眠測定センサー

SOMPOケアの介護付きホーム全室に導入しています。ベッドのマットレス下に設置することで、寝返り、呼吸、心拍などを測定し、睡眠状況がリアルタイムで把握可能です。



データの活用と分析

SOMPOケアではスタッフの日々の関りに加えて、ご入居者さまに関し収集したデータを分析しています。さらに、「AI分析の仕組み」を活用して重症化リスクを予測します。



「SOMPOケア ラヴィーレ」ブランドの
特長など、詳細情報はこちら



ホームの様子がわかる
「ホームだより」はこちら

居室

安心して快適なプライベートスペース。


お気に入りの家具を持ち込んでいただき、ご自分らしいインテリアで楽しんでいただける居室。安心して過ごしていただけるよう、緊急コールを各室、トイレに設置し、車椅子の利用にも配慮しています。



居室 (モデルルーム)
※居室変更については、「入居についてのご案内」の「居室変更」欄に記載があります。



トイレ



洗面台



収納