

SOMPOケア ラヴィーレ 世田谷船橋

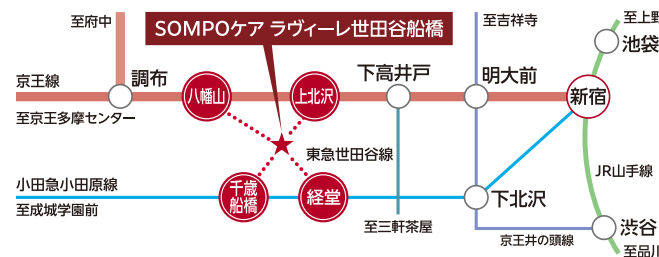
2025年12月 改訂



京王線「上北沢」駅、「八幡山」駅と小田急小田原線「経堂」駅、
「千歳船橋」駅の4駅2路線がご利用できます。

電車をご利用の場合

■最寄駅までのアクセス



■京王線『上北沢』駅より徒歩**14分**(約1,120m)
その他最寄駅からはバスのご利用が便利です。

バス「八幡山」・「経堂」・「千歳船橋」駅よりバスをご利用の場合

■京王線『八幡山』駅よりバス

・京王バス ハ01系統 **希望ヶ丘団地行** 乗車約5分 ➡ **船橋六丁目**
バス停下車徒歩2分(約150m)

・京王バス／小田急バス 経02系統 **経堂駅行** 乗車約6分 ➡
希望ヶ丘東公園① バス停下車徒歩1分(約20m)

■小田急小田原線『経堂』駅よりバス

・小田急バス 経01系統 **千歳船橋駅行** 乗車約7分 ➡
希望ヶ丘東公園① バス停下車徒歩1分(約20m)

・京王バス／小田急バス 経02系統 **八幡山駅行** 乗車約13分 ➡
希望ヶ丘東公園② バス停下車徒歩3分(約200m)

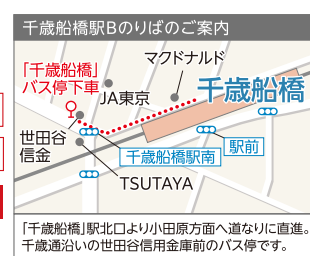
■小田急小田原線

『千歳船橋』駅よりバス

・小田急バス 経01系統 **経堂駅行**
乗車、または梅01系統 **梅ヶ丘駅行**

乗車約15分 ➡ **希望ヶ丘東公園②**
バス停下車徒歩3分(約200m)

※時間は目安です。道路の交通状況により異なります。



車でお越しの場合

■首都高速道路新宿線をご利用の場合

「高井戸I.C.」出口 ➡ **中の橋** 交差点を右折 ➡ 環八通り
上高井戸一 交差点を通過 ➡ **千歳台** 交差点を左折 ➡
希望ヶ丘中学 交差点を通過 ➡ 約180m先右側(3.2km)



※掲載の情報は2025年12月現在のものです。

「SOMPOケア ラヴィーレ世田谷船橋」施設概要●類型／介護付有料老人ホーム(一般型特定施設入居者生活介護)●介護保険／東京都指定特定施設入居者生活介護・介護予防特定施設入居者生活介護●入居対象／原則65歳以上の方で、介護保険制度における要支援・要介護の方●権利形態／利用権方式※ご入居の状況によって同施設内で住み替える場合、利用権を消滅させ、新たに別の介護居室の利用権を設定します※入居者の状態によっては退去または提携施設への住み替えを求める場合があります●利用料の支払方式／選択方式(前払い方式・月払い方式)●居室区分／全室個室●土地・建物権利形態／事業主体非所有●介護職員体制／要支援・要介護者の合計人数:配置直接処遇スタッフの人数=2.5:1以上※週40時間の常勤換算●共用施設・設備／エントランスロビー、ラウンジ、ダイニング(食堂)兼 機能訓練コーナー、カフェ、浴室(個別・特殊浴)、健康管理室、相談室、一時介護室、洗濯室、トイレ、モニターカメラ、エレベーター内に非常電話・遠隔監視装置 他●居室設備／介護ベッド、洗面台、収納、トイレ、カーテン、エアコン、照明、TV端子、電話ジャック

SOMPOケア株式会社

〒140-0002 東京都品川区東品川4-12-8
品川シーサイドイーストタワー

SOMPOグループの一員です。

お問い合わせ先／SOMPOケア「介護なんでも相談室」

0120-37-1865

受付時間／9:00～18:00(土・日・祝日も受付)※年末年始は除く

SOMPOケア 公式

検索

サービスの詳細は
ウェブサイトへ



満たされるもてなしを。



閑静な住宅街の一角に、 緑の潤いに抱かれた明るい、開放感溢れるホーム。

高級感あふれる重厚な雰囲気のアプローチ。都会的で端正な外観。

大きな窓のあるダイニングや各階のウッドデッキテラスなど、やわらかな光とさわやかな風に満たされ、心地よい開放感にあふれています。

近隣には「希望丘公園」や「芦花公園」など緑が多く、世田谷らしい落ち着いた暮らしをお楽しみいただけます。



24時間365日、
看護・介護スタッフがいつでもそばに。

24時間看護スタッフ常駐の安心で快適な暮らし。 医療機関と連携しご入居者さまの安全を支えます。

24時間体制で看護スタッフが
ご入居者さまお一人おひとりをサポート。
たん吸引など医療処置が必要な方や退院直後の方も、
医療との緊密な連携をとることで安心してご入居いただけます。
また、薬局との連携による薬剤師の往診同行や
処方箋のホーム内管理など、服薬介助を行う体制が整っています。

+
24h 夜間の緊急時も安心

夜間に体調が崩れたりしても適切な処置
を施し、緊急時でも迅速な対応で医療
機関との連携を行います。専門技術を
持った看護スタッフがご入居者さまの
そばで見守っています。

| 居室 |

安心で快適なプライベートスペース。

お気に入りの家具を持ち込んでいただき、
ご自分らしいインテリアで楽しんでいただける居室。
たっぷりとする収納庫も備えております。
安心してお過ごしいただけるよう、緊急コールを各室、
トイレに設置し、車椅子の利用にも配慮しています。



居室（モデルルーム）

| 共用空間 |

心身ともにくつろいでお過ごしいただける、癒しの空間。

大きな窓から陽光差し込む明るいダイニングでは美味しい食事をゆっくりとお楽しみいただけます。また、リラックスするのに最適な
カフェやウッドデッキテラスなど共用設備も充実。ご入居の方々との憩いの時間も、おひとりでゆっくり楽しむ時間も、まるでわが家の
ようにお過ごしいただけます。




ダイニング(食堂)



エントランスロビー



カフェ



理美容室



屋上ウッドデッキテラス



応接室

適切なケアを支えるデータ・テクノロジー。

業務を効率化し、人にしかできないケアに注力。

SOMPOケアのホームでは、ご入居者さまの何気ない会話や触れ合いなど、人と人の心が
通いあう時間を大切にしています。データ・テクノロジーの積極的な活用は、スタッフの業務
時間のゆとりを生み出し、人にしかできないケアの品質を高めることにつながっています。

データ・テクノロジーの
詳細情報はこちら



「SOMPOケア ラヴィーレ」ブランドの
特長など、詳細情報はこちら



ホームの様子がわかる
「ホームだより」はこちら