

SOMPOケア ラヴィーレ 浜川崎

2025年12月 改訂

電車でお越しの場合

「横 浜」駅から「川 崎」駅まで約8分
(JR東海道本線利用)

「武蔵溝ノ口」駅から「川 崎」駅まで約20分
(JR南武線利用)

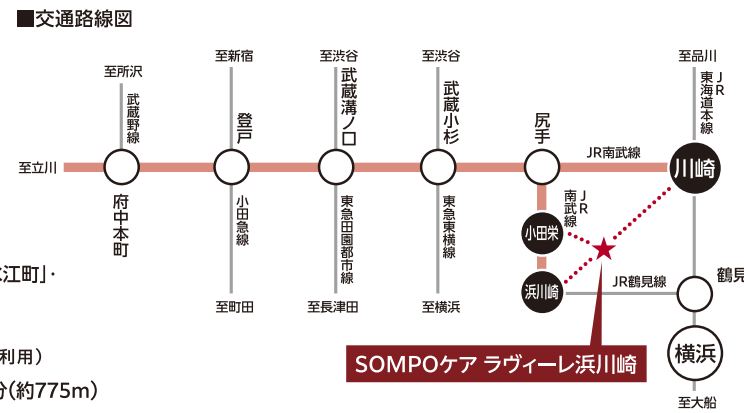
※表示分数は日中平常時のもので時間帯により異なります。
乗換え、待ち時間等は含まれておりません。

川崎駅からバスのご利用が便利です

◎JR「川崎」駅東口海島ターミナルバスポール6番のりばから川40系統「水江町」・
「塩浜営業所前」・「JFE前」行きバス約10分、「渡田小学校前」バス停前

「鶴 見」駅から「浜川崎」駅まで約16分 (JR鶴見線利用)

◎JR南武線「小田栄」駅から徒歩7分(約619m)「浜川崎」駅から徒歩10分(約775m)

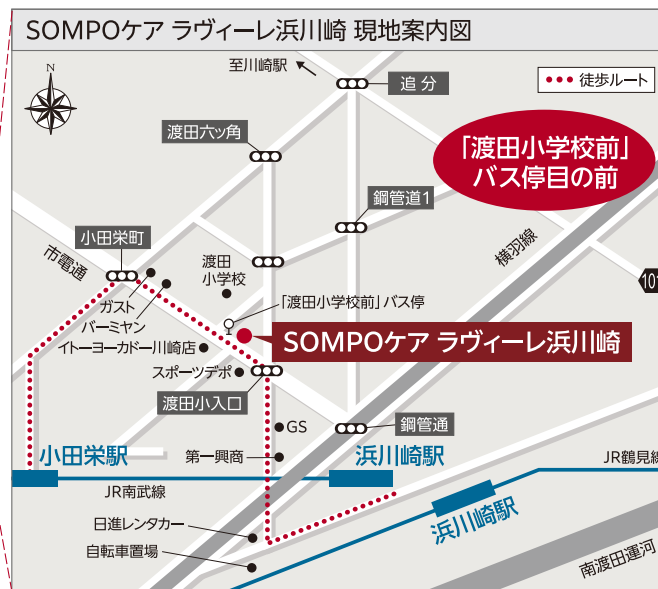
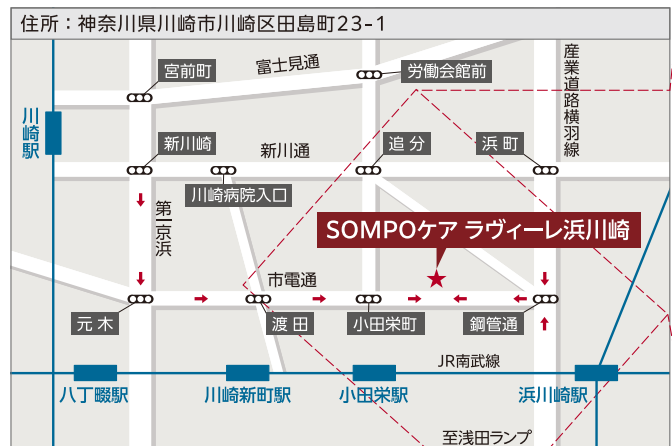


車でお越しの場合

◎横羽線「浜川崎ランプ」出口より産業道路を横浜方面へ→「鋼管通」交差点を
右折→市電通を直進約570m先、右手側がホーム

◎横羽線「浅田ランプ」出口より産業道路を羽田方面へ→「鋼管通」交差点を左折
→市電通を直進約570m先、右手側がホーム

住所：神奈川県川崎市川崎区田島町23-1



川崎市指定介護保険特定施設(一般型特定施設)・特定施設入居者生活介護・介護予防特定施設入居者生活介護

※掲載の情報は2025年12月現在のものです。

「SOMPOケア ラヴィーレ 浜川崎」施設概要 ● 類型／介護付有料老人ホーム(一般型特定施設入居者生活介護) ● 介護保険／川崎市指定特定施設入居者生活介護・介護予防特定施設入居者生活介護 ● 入居対象／原則65歳以上の方で、介護保険制度における要支援・要介護の方 ● 権利形態／利用権方式※ご入居の状況によって同施設内で住み替える場合、利用権を消滅させ、新たに別の介護居室の利用権を設定します※入居者の状態によっては退去または提携施設への住み替えを求める場合があります ● 利用料の支払方式／選択方式(前払い方式・月払い方式) ● 居室区分／全室個室 ● 土地・建物権利形態／事業主体非所有 ● 介護職員体制／要支援・要介護者の合計人数：配置直接処遇スタッフの人数=2.5：1以上※週40時間の常勤換算 ● 共用施設・設備／エントランスロビー、ラウンジ、ダイニング(食堂)兼 機能訓練コーナー、カフェ、浴室(個別・特殊浴)、健康管理室、洗濯室、トイレ、浴室・トイレに呼び出しボタン、モニターカメラ、エレベーター内に非常電話・遠隔監視装置 他 ● 居室設備／個室：介護ベッド、洗面台、トイレ、カーテン、エアコン、収納、TV端子、電話ジャック

SOMPOケア株式会社

〒140-0002 東京都品川区東品川4-12-8
品川シーサイドイーストタワー

SOMPOグループの一員です。

お問い合わせ先／SOMPOケア「介護なんでも相談室」

0120-37-1865

受付時間／9：00～18：00(土・日・祝日も受付)※年末年始は除く

SOMPOケア 公式

検索

サービスの詳細は
ウェブサイトへ



満たされるもてなしを。



住もう方をやさしく出迎える、 心地よい空気に満たされた開放的なホーム。

パステル調のオレンジが映える、明るい色調の外観。複合施設のホームは2～4階です。

家庭的で落ち着いた雰囲気のエントランスロビーが、
住もう方々へくつろぎを提供すると共に、おもてなしの空間として、あたたかくお迎えします。




｜ 居 室 ｜

安心で快適なプライベートスペース。

お気に入りの家具を持ち込んでいただき、ご自分らしいインテリアで楽しんでいただける居室。
安心して過ごしていただけるよう、緊急コールを各室、トイレに設置し、車椅子の利用にも配慮しています。



居室(モデルルーム)
※居室変更については、「入居についてのご案内」の「居室変更」欄に記載があります。



洗面台



トイレ

｜ 共用空間 ｜

心身ともにくつろいでお過ごしいただける、癒しの空間。

ゆっくりとお食事を楽しんでいただけるダイニング。ティータイムやおしゃべりが楽しめるラウンジ。
また、本格的なエスプレッソマシンを備えたカフェ、ゆったりとした気分で入れるヒノキ風呂など、ご入居の方々との憩いの時間も、
おひとりでゆっくり楽しむ時間も、まるで“わが家”のようにお過ごしいただけます。



ダイニング(食堂)



ラウンジ



カフェ



ラウンジ




ヒノキ風呂

適切なケアを支えるデータ・テクノロジー。

業務を効率化し、人にしかできないケアに注力。

SOMPOケアのホームでは、ご入居者さまの何気ない会話や触れ合いなど、人と人の心が
通いあう時間を大切にしています。データ・テクノロジーの積極的な活用は、スタッフの業務
時間のゆとりを生み出し、人にしかできないケアの品質を高めることにつながっています。

データ・テクノロジーの
詳細情報はこちら



睡眠測定センサー

SOMPOケアの介護付きホーム全室に導入しています。ベッドの
マットレス下に設置することで、寝返り、呼吸、心拍などを測定し、
睡眠状況がリアルタイムで把握可能です。



データの活用と分析

SOMPOケアではスタッフの日々の関りに加えて、ご入居者さま
に関し収集したデータを分析しています。さらに、「AI分析の
仕組み」を活用して重症化リスクを予測します。



「SOMPOケア ラヴィーレ」ブランドの
特長など、詳細情報はこちら



ホームの様子がわかる
「ホームだより」はこちら