

# SOMPOケア ラヴィーレ 横浜緑園都市

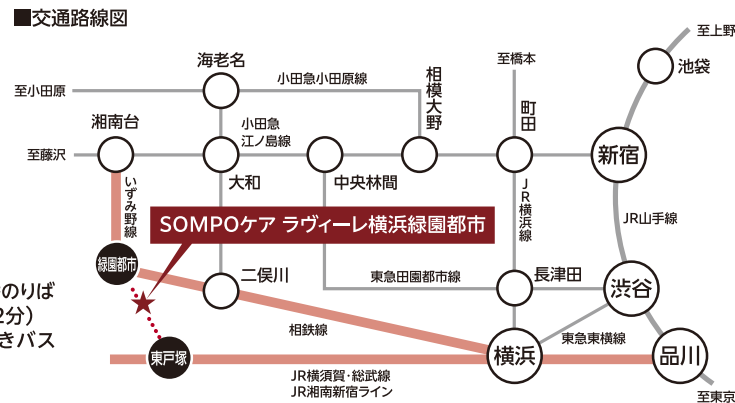
2025年12月 改訂



「横浜」へ約17分、「渋谷」へ約43分。  
「川上IC」からも近く、車でのアクセスも快適。

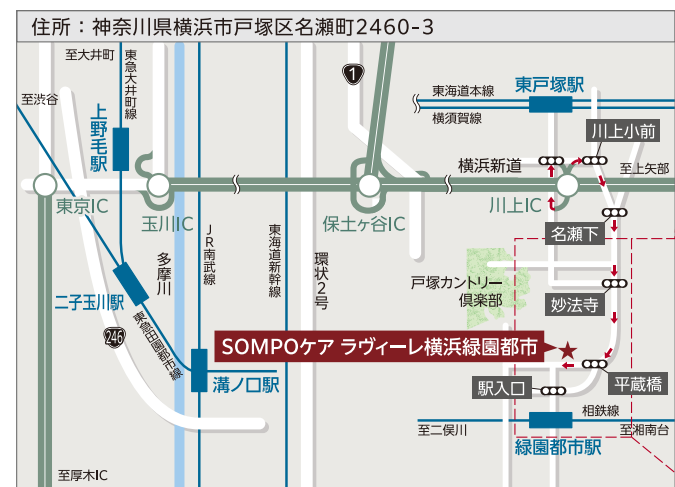
## 電車でお越しの場合

「横浜」駅から「緑園都市」駅まで約**17分**  
(相鉄線快速利用)  
 「渋谷」駅から「緑園都市」駅まで約**43分**  
(東急東横線特急利用、「横浜」駅にて相鉄線快速利用)  
 「横浜」駅から「東戸塚」駅まで約**8分**  
(JR横須賀・総武線、JR湘南新宿ライン利用)  
 ◎相鉄いずみ野線「緑園都市」駅から約1,050m(徒歩14分)  
 ■最寄駅からバスもごさいます  
 ◎相鉄いずみ野線「緑園都市」駅東口2番のりばから戸塚駅東口行き・1番のりばから東戸塚駅東口行きバス約3分、「西蓮寺」バス停から約90m(徒歩2分)  
 ◎横須賀線「東戸塚」駅東口2番のりばから東10系統緑園都市駅行きバス約10分、「西蓮寺」バス停から約90m(徒歩2分)



## 車でお越しの場合

第三京浜「玉川IC」→横浜新道「保土ヶ谷IC」→横浜新道「川上IC」→「川上小前」交差点を右折→「名瀬下」を右折→「平蔵橋」を右折→約280m先右手側がホーム



横浜市指定介護保険特定施設(一般型特定施設)・特定施設入居者生活介護・介護予防特定施設入居者生活介護

※掲載の情報は2025年12月現在のものです。

「SOMPOケア ラヴィーレ横浜緑園都市」施設概要●類型／介護付有料老人ホーム(一般型特定施設入居者生活介護)●介護保険／横浜市指定特定施設入居者生活介護・介護予防特定施設入居者生活介護●入居対象／原則65歳以上の方で、介護保険制度における要支援・要介護の方●権利形態／利用権方式※ご入居の状況によって同施設内で住み替える場合、利用権を消滅させ、新たに別の介護居室の利用権を設定します※入居者の状態によっては退去または提携施設への住み替えを求める場合があります●利用料の支払方式／選択方式(前払い方式・月払い方式)●居室区分／全室個室●土地・建物権利形態／事業主体非所有●介護職員体制／要支援・要介護者の合計人数：配置直接処遇スタッフの人数=2.5：1以上※週40時間の常勤換算●共用施設・設備／エントランスロビー、ラウンジ、ダイニング(食堂)、機能訓練室、浴室(個浴・特殊浴)、健康管理室、洗濯室、トイレ、浴室・トイレに呼び出しボタン、モニターカメラ、エレベーター内に非常電話・遠隔監視装置 他●居室設備／介護ベッド、洗面台、トイレ、カーテン、エアコン、TV端子、電話ジャック

## SOMPOケア株式会社

〒140-0002 東京都品川区東品川4-12-8  
品川シーサイドイーストタワー

SOMPOグループの一員です。

お問い合わせ先／SOMPOケア「介護なんでも相談室」

0120-37-1865

受付時間／9：00～18：00(土・日・祝日も受付)※年末年始は除く

SOMPOケア 公式

検索

サービスの詳細は  
ウェブサイトへ



満たされるもてなしを。






# 住もう方をやさしく出迎える、 心地よい空気に満たされた開放的なホーム。

明るい色調でアットホームな雰囲気の外観。

住もう方をやさしく出迎えてくれる、広々としたエントランスロビーや

豊かな緑と陽光に満たされた中庭など、

やわらかな光とさわやかな風に包まれ、心地よい開放感にあふれています。



## 共用空間

### 心身ともにくつろいでお過ごしいただける、癒しの空間。

庭に面し、四季折々の花木を眺めながら、ゆっくりとお食事を楽しんでいただける、明るいダイニング。

広い庭では、季節の花木を植栽するとともに、軽い運動などをお楽しみいただけます。

また、ティータイムやおしゃべりが楽しめるラウンジやカフェなど、

ご入居の方々との憩いの時間も、おひとりでゆっくり楽しむ時間も、まるで“わが家”のようにお過ごしいただけます。



ダイニング (食堂)



ラウンジ



理美容室



カフェ



マッサージルーム



庭



庭でパターゴルフ

適切なケアを支えるデータ・テクノロジー。

### 業務を効率化し、人にしかできないケアに注力。

SOMPOケアのホームでは、ご入居者さまの何気ない会話や触れ合いなど、人と人の心が通いあう時間を大切にしています。データ・テクノロジーの積極的な活用は、スタッフの業務時間のゆとりを生み出し、人にしかできないケアの品質を高めることにつながっています。

データ・テクノロジーの  
詳細情報はこちら



#### 睡眠測定センサー

SOMPOケアの介護付きホーム全室に導入しています。ベッドのマットレス下に設置することで、寝返り、呼吸、心拍などを測定し、睡眠状況がリアルタイムで把握可能です。



#### データの活用と分析

SOMPOケアではスタッフの日々の関りに加えて、ご入居者さまに関し収集したデータを分析しています。さらに、「AI分析の仕組み」を活用して重症化リスクを予測します。

## 居室

### 安心で快適なプライベートスペース。

お気に入りの家具を持ち込んでいただき、ご自分らしいインテリアで楽しんでいただける居室。

安心してお過ごしいただけるよう、緊急コールを各室、トイレに設置し、車椅子の利用にも配慮しています。



居室 (モデルルーム) ※居室変更については、「入居についてのご案内」の「居室変更」欄に記載があります。



居室 (モデルルーム)



トイレ (1Fの3室を除く)



「SOMPOケア ラヴィーレ」ブランドの  
特長など、詳細情報はこちら



ホームの様子がわかる  
「ホームだより」はこちら